

Vrid glödlampan lätt och tag bort den.

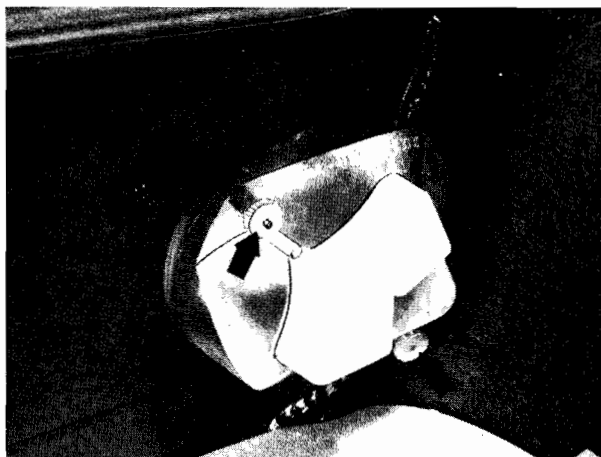
+



63 99 301 BYTE AV GLÖDLAMPA FÖR BACK- STRÅLKASTARE


Skruva av de gängade knapparna och tag
bort lamphuset.

+



Tryck in glödlampan lätt, vrid den åt
vänster och tag bort den.

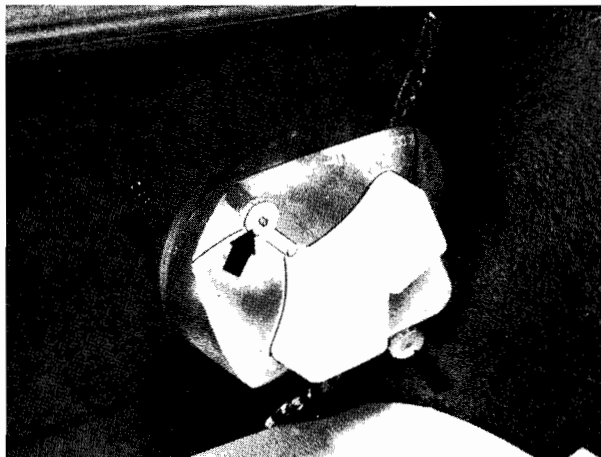
+




63 99 321 BYTE AV GLÖDLAMPA FÖR BAKRE BLINKER

Skruva av de gängade knapparna och tag
bort lamphuset.

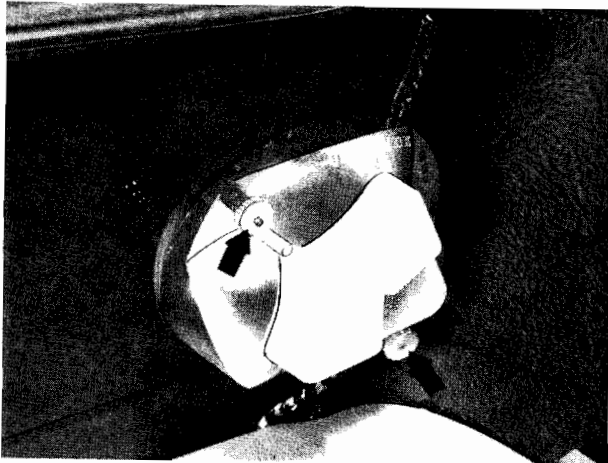
+





Tryck lätt på glödlampan 2, vrid den åt vänster och tag bort den.


+



63 99 341 BYTE AV GLÖDLAMPA FÖR BAKLJUS

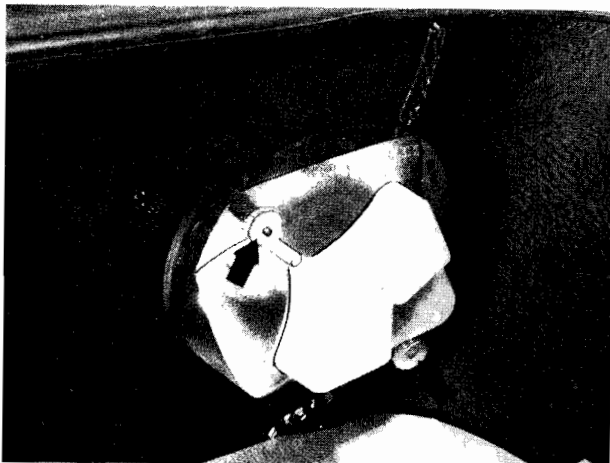
Skruva av de gängade knapparna och tag av lamphuset.

+



Tryck lätt på glödlampan 3, vrid den åt vänster och tag bort den.

+




63 99 361 BYTE AV GLÖDLAMPA FÖR BROMSLJUS

Skruva av de gängade knapparna och tag av lamphuset.

+

Tryck lätt på glödlampan 4, vrid den åt vänster och tag bort den.


+



63 99 401 BYTE AV GLÖDLAMPA FÖR NUMMER- PLÅTSBELYSNING

Lossa skruvarna med krysspår. Tag bort ramen med glas och gummipackning.

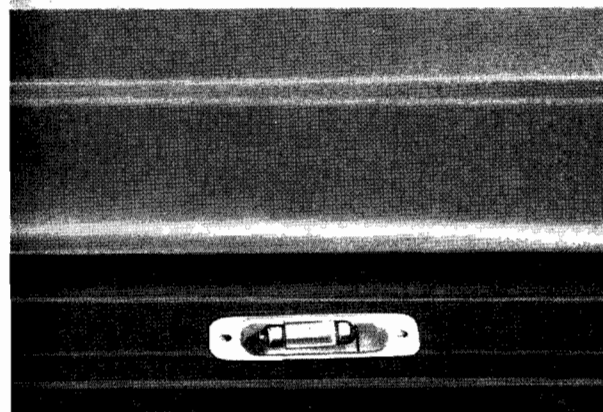
+



Tryck ut glödlampan från hållaren och tag bort den.

Monteringsanvisning: Utloppshålet måste vara fritt.

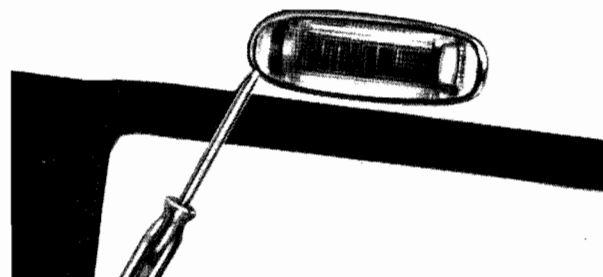
+




63 99 431 BYTE AV GLÖDLAMPA FÖR INNER- BELYSNING

Lossa minusledningen från batteriet.
Tryck ut innerbelysningen från dess hållare med en liten skruvmejsel.

+





Tryck ut glödlampan från hållaren och tag bort den.

+