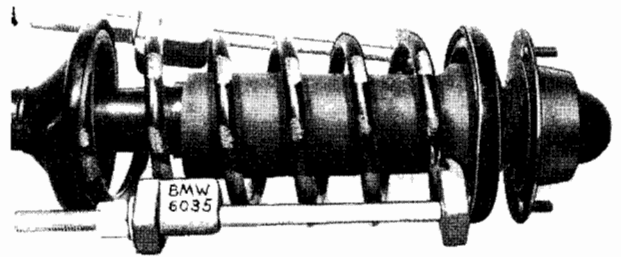


# 31 33 001 BYTE AV STÖDLAGER FÖR FJÄDERBEN

Demontering och montering av komplett fjäderbensstötdämpare enligt 31 31 000.


Pressa samman spiralfjädern med fjäder-spännaren BMW 6035.

+



Tag av kåpan.

+

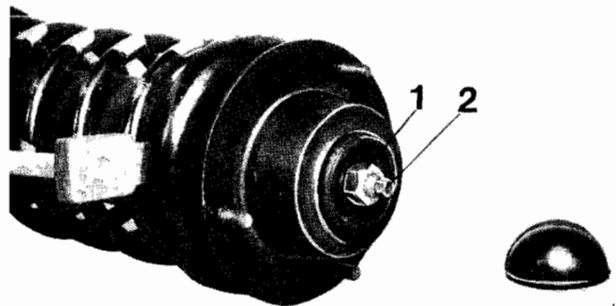


Skruva av låsmuttern (1) och håll härvid fast kolvstången (2). Tag bort fjäderbenets stödlager.

OBS: Fjäderbenets stödlager får endast bytas komplett.

Åtdragningsmoment<sup>1</sup>.

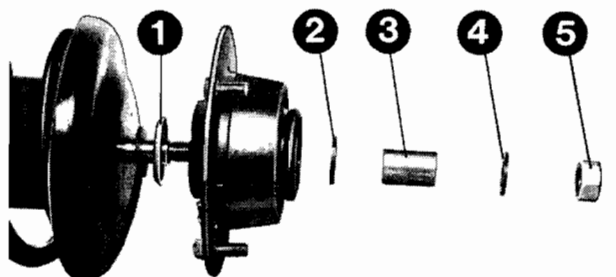
+



Monteringsanvisning: Den skålformade sidan av tätningsbrickan (1) skall vändas mot stödlagret.

- 2. Bricka
- 3. Distanshylsa
- 4. Brickå
- 5. Mutter


+



-----  
<sup>1</sup> Se Tekniska data

Ändring


31 33 100 DEMONTERING OCH MONTERING AV  
SPIRALFJÄDER



Byte av fjäderbensstödlager enligt 31 33 001.  
Tag bort övre fjäderbrickan med underlägg.

Monteringsanvisning: Kontrollera manschetten  
och byt ut den vid behov.


+



Tag bort spiralfjädern.

Monteringsanvisning: Kontrollera fjäderunderlägg  
och tillsatsfjäder. Byt ut delarna vid behov.

+



Monteringsanvisning: Fjäderändarna måste ligga  
mot ansatserna i undre och övre fjäderbrickan.

+

31 33 101 BYTE AV SPIRALFJÄDER

Demontering och montering av spiralfjäder enligt  
31 33 100.

OBS: Fjädrarna måste alltid bytas parvis. Tänk  
på fjäderlängd<sup>1</sup>, färgmärkning<sup>1</sup> och diameter<sup>1</sup>.

+




-----  
<sup>1</sup> Se Tekniska data

31 35 000 DEMONTERING OCH MONTERING AV  
STABILISATOR

Lossa låsmuttern (1) och fästmuttern (2)  
för gummifästet på bärarmen.

Monteringsanvisning: Åtdragningsmoment<sup>1</sup>.

+




Demontera fästbygel och gummilager.

Monteringsanvisning: Gummilagret har  
en vibrationsdämpande verkan. Det skall  
monteras stumt mot stabilisatorn. Denna  
får aldrig vrída sig i lagret. Drag bultarna  
på rätt sätt.

Åtdragningsmoment<sup>1</sup>.

+




31 35 011 BYTE AV GUMMIRING FÖR  
STABILISATOR PÅ BÄRARM

Lossa låsmuttern (1) och fästmuttern (2)  
för gummifästet på bärarmen och drag av  
gummiringarna (3 - 6).

Monteringsanvisning: Åtdragningsmoment<sup>1</sup>.

+



31 35 021 BYTE AV GUMMILAGER FÖR  
STABILISATOR PÅ FRAMAXELBALK


Demontering och montering av stabilisator  
enligt 31 35 000.

Demontera hållarbygel och gummilager.

Monteringsanvisning: Gummilagret har en  
vibrationsdämpande verkan. Det skall  
monteras stumt mot stabilisatorn. Denna  
får aldrig vrída sig i lagret. Drag bultarna  
på rätt sätt.

Åtdragningsmoment<sup>1</sup>.

+



-----  
<sup>1</sup> Se Tekniska data